

1. Un baromètre nécessaire
2. Les pratiques politiques du web
3. L'influence d'Internet sur la vie politique

Un baromètre nécessaire

Le baromètre des usages sociaux et politiques du web

TIC, réseaux et société : un domaine de plus en plus étudié

L'équipement

Les comportements

Les pratiques culturelles

Quid de la relation entre Internet et les pratiques politiques ?

Une enquête qui a permis de mettre à jour l'importance d'Internet dans l'organisation de la victoire démocrate

Les prémices d'une étude des pratiques selon la proximité politique aux Etats-Unis, par Yochai Benkler



Mais le cas français encore insuffisamment étudié



L'enquête Temps Réels / TNS Sofres

- Un sondage réalisé auprès d'un échantillon de 1000 personnes représentatif de l'ensemble de la population âgée de 18 ans et plus
- En face-à-face, au domicile des personnes interrogées
- Terrain du 25 au 28 septembre 2009
- Méthode des quotas (sexe, âge, profession du chef de ménage PCS) et stratification par région et catégorie d'agglomération

- Les pratiques politiques online réalisées par les internautes
- L'opinion de l'ensemble des citoyens sur l'influence d'Internet sur la vie politique



Les formes des pratiques politiques sur Internet

Je vais vous citer un certain nombre de choses que l'on peut faire sur Internet. Pour chacune d'elle, pouvez-vous me dire s'il vous est déjà arrivé de la faire sur Internet ?

Total Oui

Signer une pétition en ligne

46

29

21

4

25%

Consulter le site Internet d'un parti politique

57

22

19

2

21%

Transférer des informations, des liens ou des fichiers qui traitent de sujets politiques à votre entourage

68

15

14

3

17%

Visiter le site ou le blog d'une personnalité politique

60

24

15

1

16%

Commenter l'actualité politique sur un site d'information ou un blog par exemple

69

20

9

2

11%

Participer à des forums de discussion politique

73

21

4

5%

Publier des contenus politiques sur un media social, un réseau social ou un blog

83

12

4

4%

Faire la promotion d'une personnalité politique ou d'un parti sur un site, un blog ou un réseau social

83

14

2

3%

Non, et je ne pense pas le faire à l'avenir

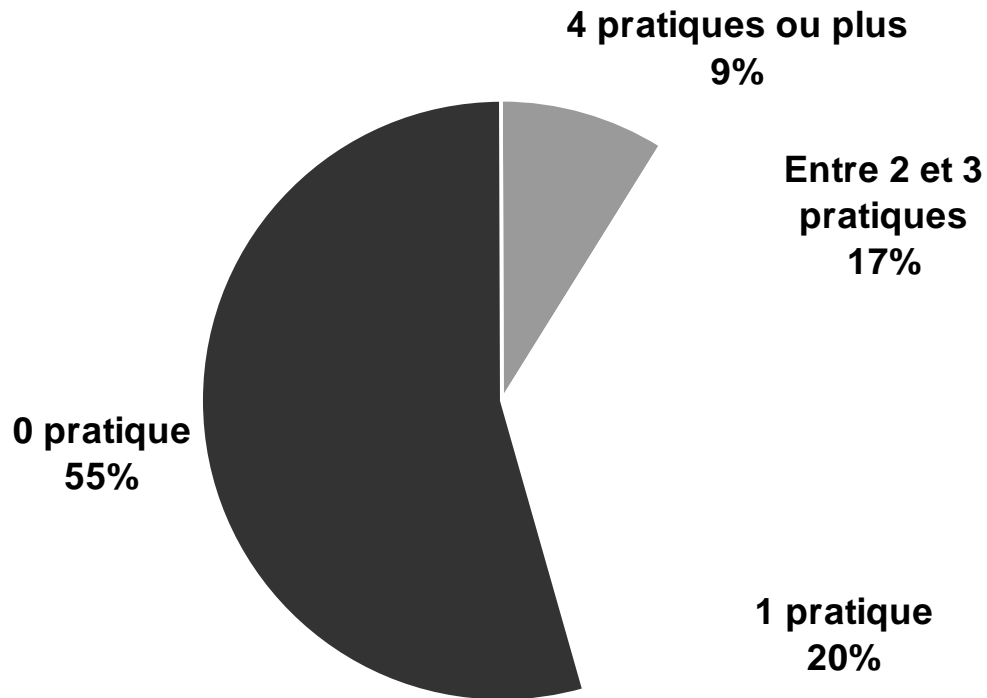
Non, mais cela pourrait m'arriver

Oui, quelquefois

■ Oui, souvent

Aux internautes, soit 64,5% de l'échantillon

Au global, des pratiques largement développées

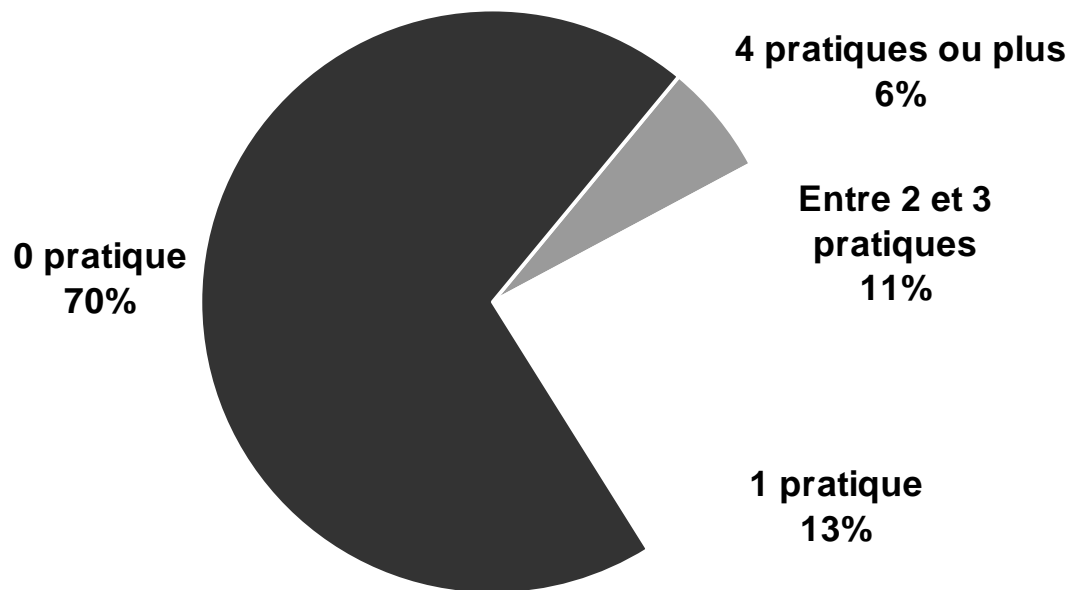


45% des internautes ont une pratique politique d'Internet

Aux internautes, soit 64,5% de l'échantillon



Ramené à l'ensemble de la population...



30% des Français ont une pratique politique d'Internet

Ensemble de l'échantillon




L'âge, facteur déterminant de la pratique

■ 0 pratique ■ 1 pratique ■ Entre 2 et 3 pratiques ■ 4 pratiques ou plus

% Au moins une pratique

18 à 24 ans



23

15

12

49%

25 à 34 ans



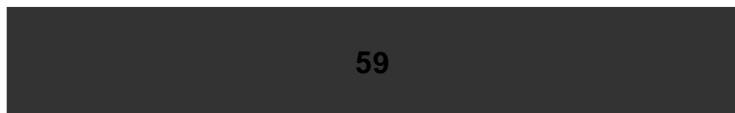
27

13

10

50%

35 à 49 ans



16

18

7

41%

50 à 64 ans



16

24

7

47%

65 ans et plus



16

9

9

36%

Aux internautes, soit 64,5% de l'échantillon

Le baromètre des usages sociaux et politiques du web

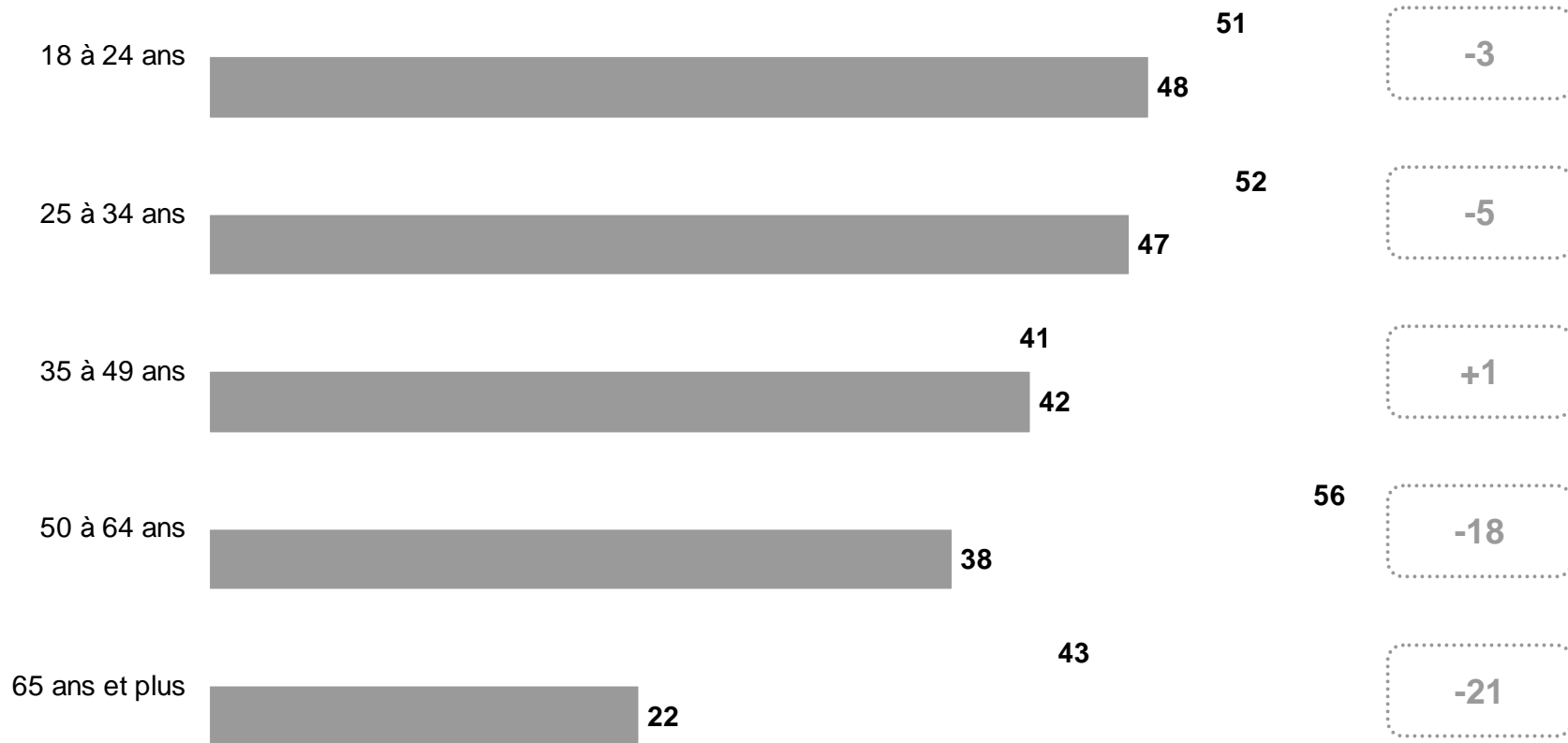


Une variable d'âge qui se double d'une variable de genre

% Au moins une pratique

Hommes ■ Femmes

Des femmes
généralement en retrait



Aux internautes, soit 64,5% de l'échantillon

Le baromètre des usages sociaux et politiques du web



Sans surprise, d'autres variables structurantes

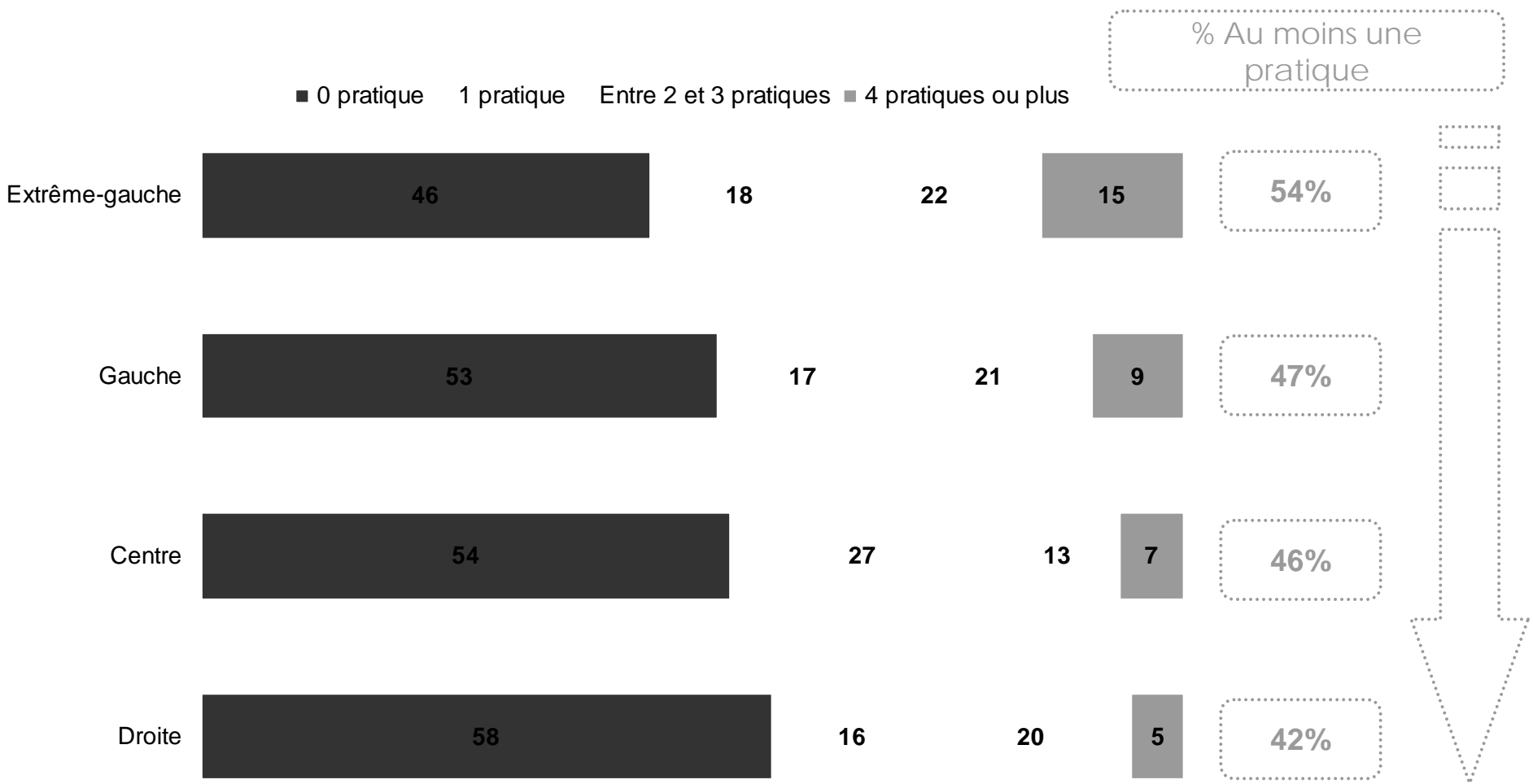
La catégorie
socioculturelle

Le niveau de
diplôme

L'intérêt pour
la politique



...mais aussi la proximité politique




Aux internautes, soit 64,5% de l'échantillon

Le baromètre des usages sociaux et politiques du web




Des sympathisants de gauche qui pratiquent plus, et qui pratiquent aussi de manière plus active

% Ont signé une pétition en ligne



% Ont transféré des informations, des liens ou des fichiers...

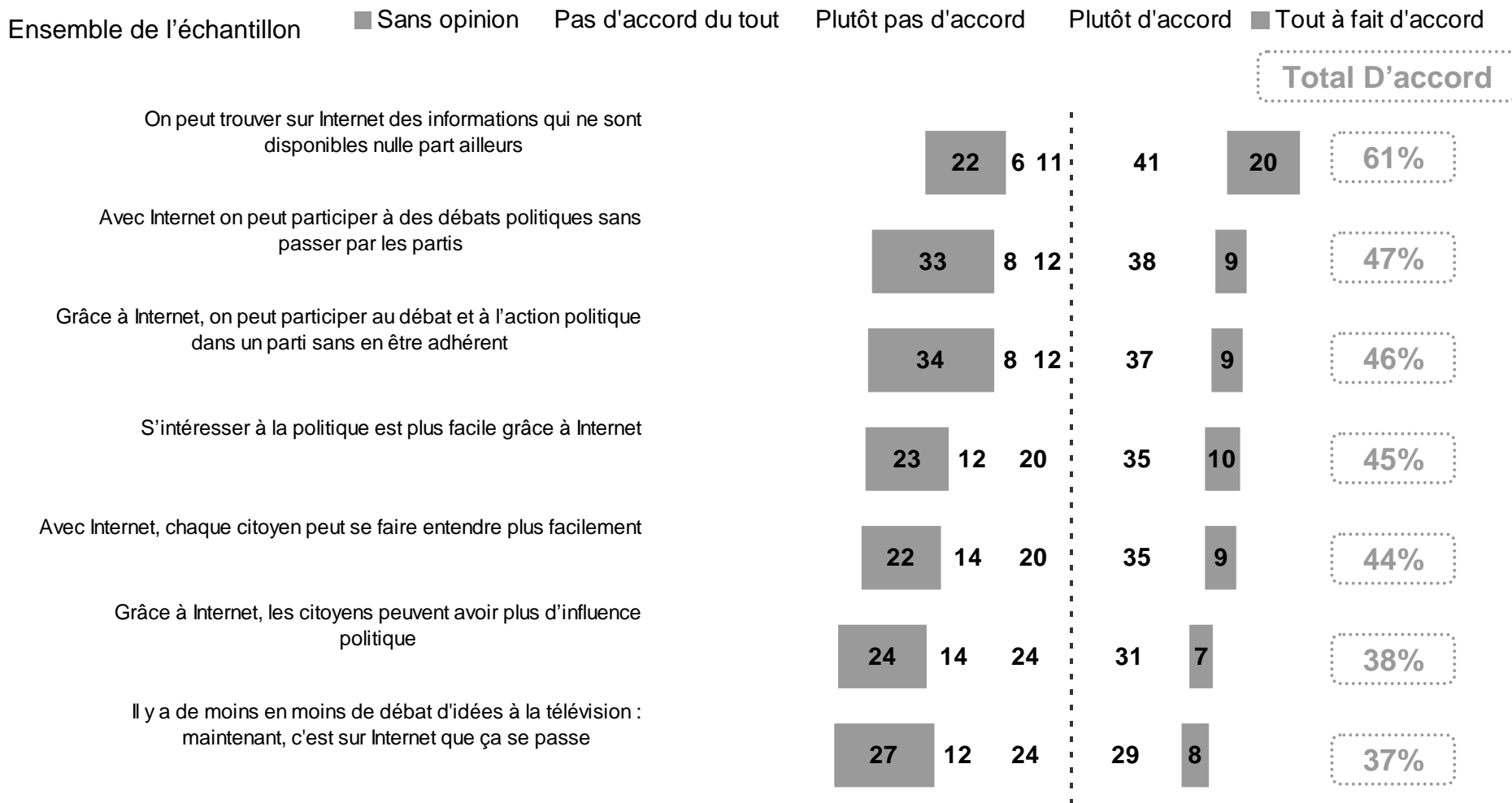


Aux internautes, soit 64,5% de l'échantillon



Des Français pratiquants, mais pas tout à fait convertis

Voici un certain nombre d'opinions que l'on peut avoir sur Internet et la politique. Pour chacune d'elles, pouvez-vous me dire si vous êtes tout à fait d'accord, plutôt d'accord, plutôt pas d'accord ou pas d'accord du tout ?



Le baromètre des usages sociaux et politiques du web



Des sympathisants de gauche plus sceptiques quant à l'influence d'Internet sur la vie politique

% Avec Internet, on peut se faire entendre plus facilement

% Grâce à Internet, les citoyens peuvent avoir plus d'influence politique

Extrême-gauche

36

Extrême-gauche

30

Gauche

46

Gauche

38

Centre

50

Centre

43

Droite

53

Droite

44

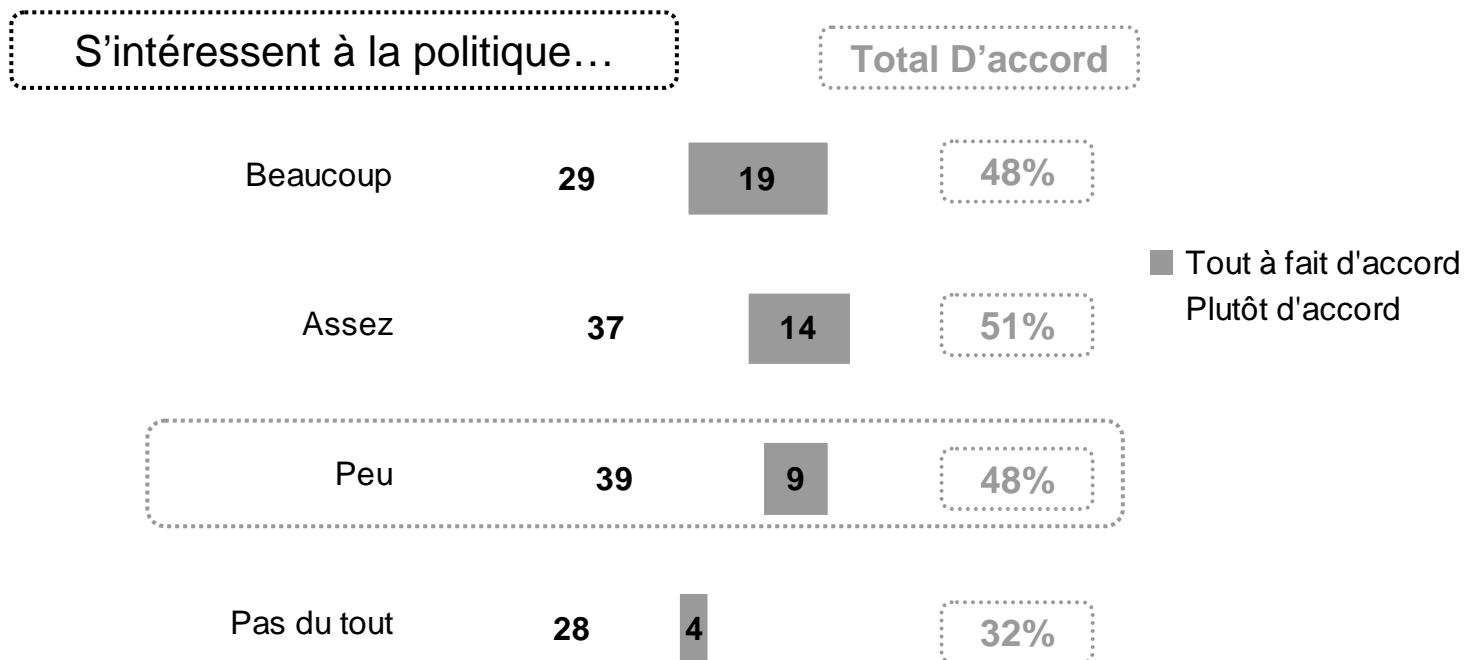
Ensemble de l'échantillon

Le baromètre des usages sociaux et politiques du web



Internet, moteur potentiel de l'intérêt pour la politique

% S'intéresser à la politique est plus facile avec Internet



Ensemble de l'échantillon



